



Roman überarbeiten: Die wichtigsten Korrekturzeichen

Die Liste ist nicht abschließend. Es gibt noch mehr Korrekturzeichen. Dies sind aber die am häufigsten vorkommenden.


Hier endet ein Absatz. 

Und diese Zeile soll an den Absatz angehängt werden. 

Ein fehlender Absatz wird durch das Zeichen  im Text und am Rand gekennzeichnet.

Fehlt ein Buchstabe, so wird der vorangegangene oder folgende Buchstabe durchgestrichen und auf dem Rand unter Hinzufügung des fehlenden wiederholt.

| em

Fehlt ein ganzes Wort, so wird die Lücke durch Winkelzeichen  und auf dem Rand das Fehlende ergänzt.


| markiert

Ist nur ein Teil eines Wortes falsch geschrieben, so werden der erste und letzte falsche Buchstabe senkrecht durchgestrichen, mit einer waagerechten Linie verbunden und auf dem Rand richtig geschrieben.


| H rie

Ein falscher Buchstabe wird senkrecht  durchgestrichen und auf dem Rand durch den richtigen Buchstaben ersetzt.

| h

Überflüssige Buchstaben, Wörter und Satzzeichen werden durchgestrichen und auf dem Rand durch  (für: deleatur, deutsch: „es werde getilgt“) bezeichnet.


| 
| 

Wenn ein Satzzeichen fehlt  wird der letzte Buchstabe vor dem fehlenden Satzzeichen durchgestrichen und auf dem Rand mit dem fehlenden Satzzeichen zusammen angegeben.

| t,

Fehlt ein Wortzwischenraum markieren wir das mit diesem  Zeichen.

|]

Soll ein Zwischenraum wegfallen, wird das durch zwei Bögen  angedeutet.

| =

Der Wortzwischenraum ist zu eng.



Der Wortzwischenraum ist zu weit.



Stehen zwei Zeilen zu eng untereinander (fehlender Durchschuss), wird das durch einen zwischen die Zeilen gezeichneten und auf den Rand hinausgehenden Strich, mit nach außen offenem Bogen markiert.



Stehen zwei Zeilen zu weit auseinander (zu großer Durchschuss), wird das durch einen zwischen die Zeilen gezeichneten Strich mit einem nach innen offenem Bogen angezeigt.



Es sind zwei verstellte Wörter.



Bei verstellten Zahlen, z. B. ~~2091~~ statt 2019, sind diese immer ganz durchzustreichen und in der richtigen Ziffernfolge an den Rand zu schreiben.



Dies ist ein Zeilenende.

Hier soll der Texteinzug links gelöscht werden.



Dies ist ein Zeilenende.

Hier fehlt ein Texteinzug am Anfang der Zeile.



Falsche Trennungen werden am Anfang und am Ende der Trennung gekennzeichnet.



Und jetzt ran an den Text ...